



SIMULADOR

Manual do Simulador de Portas de Vitrine



 freitas irmãos,lda.



SIMULADOR

Manual do Simulador de Portas de Vitrine

Login



SIMULADOR

Utilizador _____

Password _____

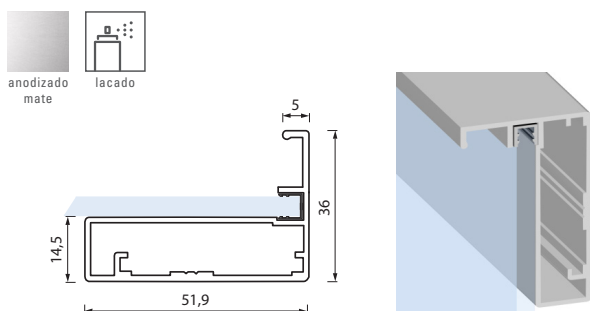
<https://freitasirmaos.pt/catalogo-cozinha/>

1 Indique as medidas.

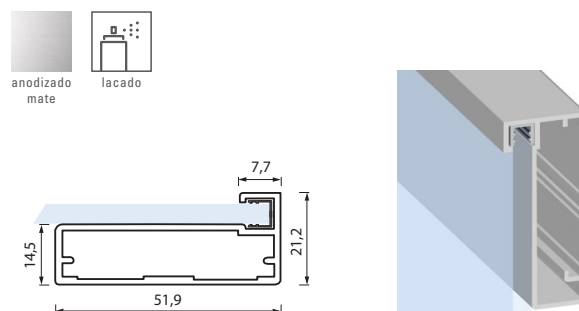
Altura x Largura (mm)

2 Escolha o tipo de perfil.

V01-52 c/ PUXADOR (FI-35 c/ Puxador)

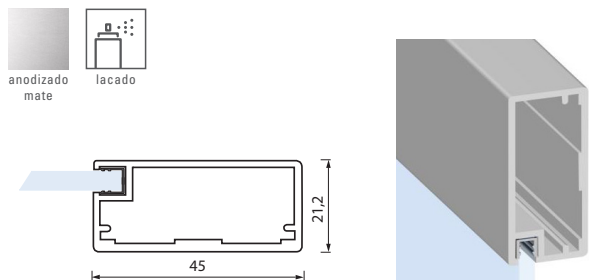


V01-52 (FI-35)

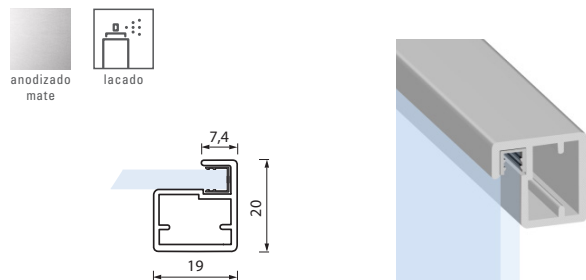


No campo **8 OBSERVAÇÕES** tem de indicar todas as especificações da porta, nomeadamente a posição deste perfil (na altura ou na largura). Este perfil só é colocado numa das arestas, as restantes são compostas pelo perfil V01-52.

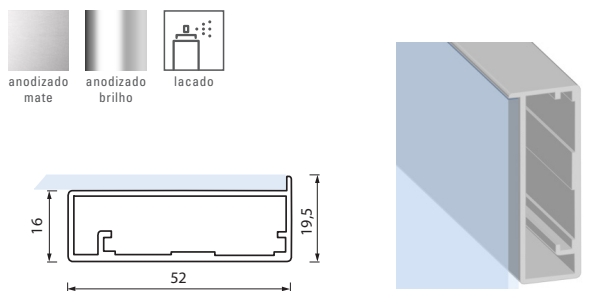
V02 (FI-21)



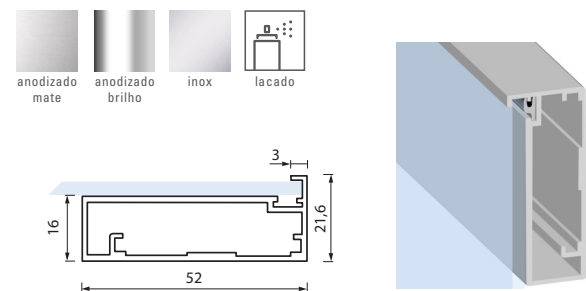
V03 (FI-28)



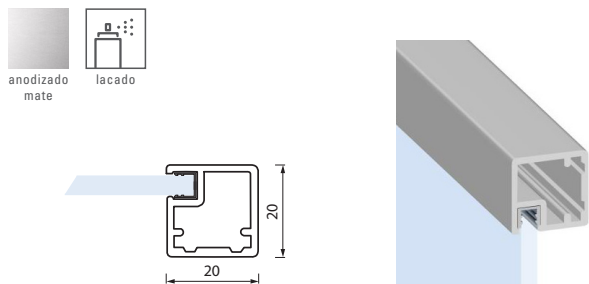
V04 (FI-22)



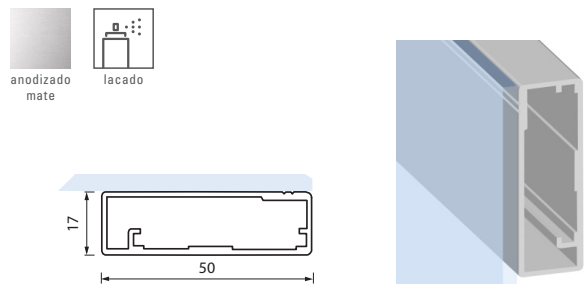
V06 (FI-23)



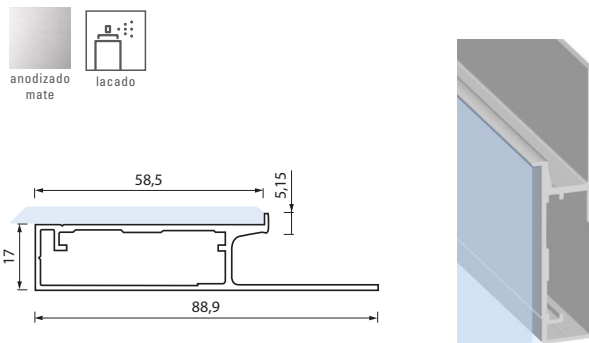
V07 (FI-26)



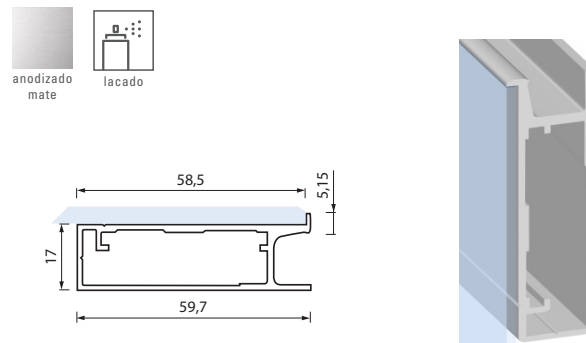
V08 (FI-24)



V08-P08 (FI-34)



V08-P09 (FI-32)

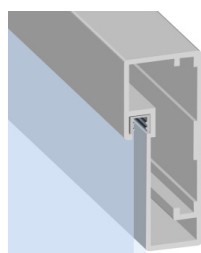
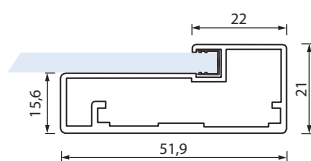


No campo **8 OBSERVAÇÕES** tem de indicar todas as especificações da porta, nomeadamente a posição deste perfil (na altura ou na largura). Este perfil só é colocado numa das arestas, as restantes são compostas pelo perfil V08.

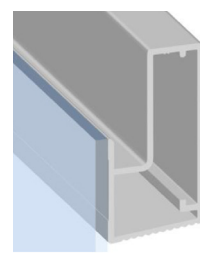
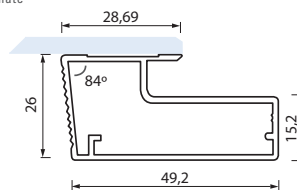
No campo **8 OBSERVAÇÕES** tem de indicar todas as especificações da porta, nomeadamente a posição deste perfil (na altura ou na largura). Este perfil só é colocado numa das arestas, as restantes são compostas pelo perfil V08.



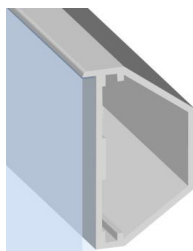
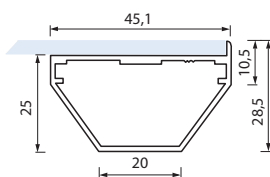
V09 (FI-27)



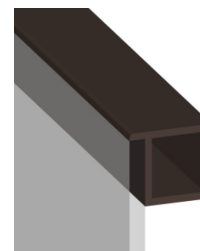
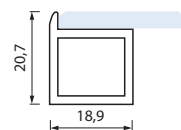
V10




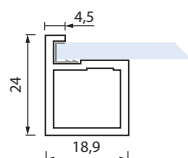
E01 (FI-29)



V11 (FI-30)



V12 (FI-31)




ATENÇÃO

No perfil V11, caso pretenda vidro Incolor, Bronze ou Gris, deve escolher a opção PELÍCULA DE SEGURANÇA no ponto 4 - **ESCOLHA O TIPO DE VIDRO.**

3 Escolha o tipo de acabamento (do perfil).



→ Escolha a cor do lacado mate




4 Escolha o tipo de vidro.

Este campo é opcional.



→ Escolha a opção do vidro

Vidros



Lacados → Escolha a cor



branco



branco extra claro




cinza metálico



cinza antracite



preto



preto starlight



verde sage



verde soft



pérola



moka



laranja terracota



vermelho



chocolate



chocolate starlight

Lacados Mate → Escolha a cor



branco extra claro



cinza antracite



preto



verde sage



verde soft



pérola



moka



laranja terracota



vermelho



chocolate



5 Escolha o tipo de puxadores.

Este campo é opcional.

No campo **3 ESCOLHA O TIPO DE ACABAMENTO DO PERFIL**, sempre que escolher LACADO, deve seleccionar o puxador no acabamento anodizado mate. Desta forma, o puxador será lacado na mesma cor que seleccionou para o perfil.

→ Escolha a posição do puxador

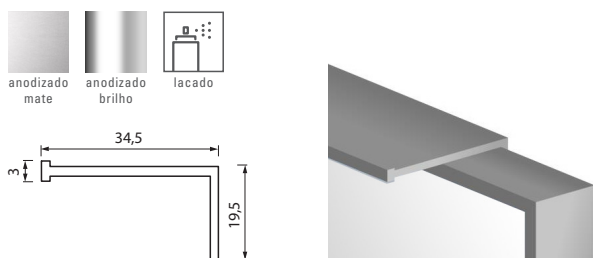
na Largura Total

na Altura Total

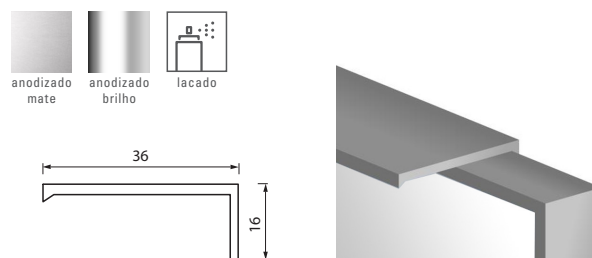
150mm (apenas disponível para os perfis L06 / L04)

Caso não pretenda a medida total Altura/Largura ou 150mm, por favor indique a medida total do puxador no campo **8 OBSERVAÇÕES**.

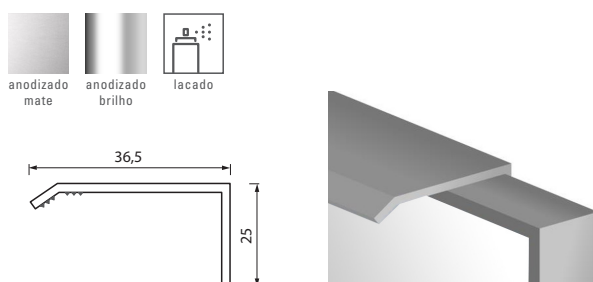
L01 (FI-010)



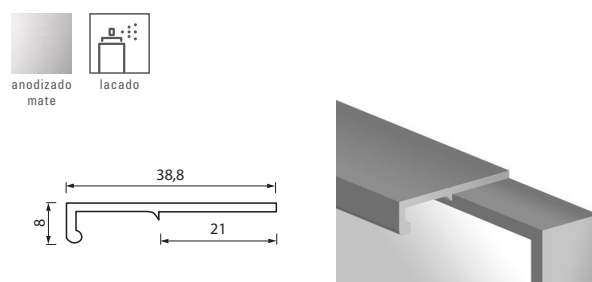
L02 (FI-011)



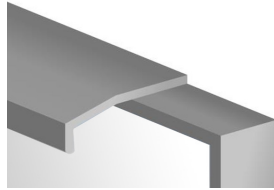
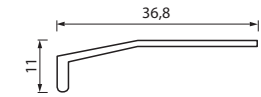
L03 (FI-012)



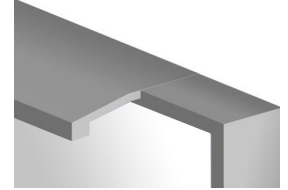
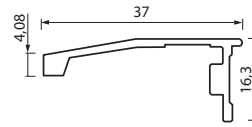
L04 (FI-017)



L05 (FI-09-A)


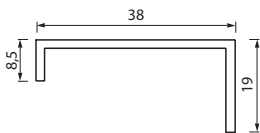


L06



Deve ser usado em medidas reduzidas para não fragilizar a estrutura da porta.
Não pode ser aplicado nos seguintes perfis: V01-52 c/ PUXADOR, V08 e V10.

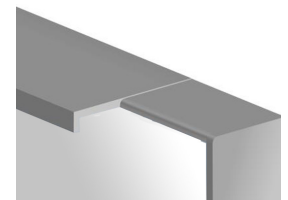
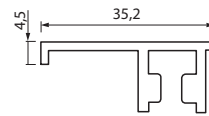
L07




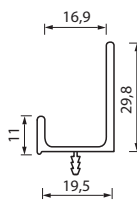
L08




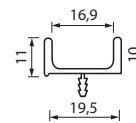
> Puxador para os perfis V11 e V12.




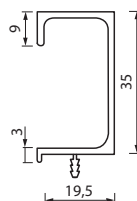
P01 (FI-003)



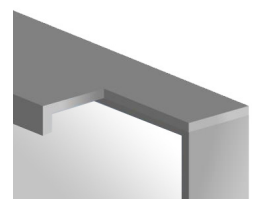
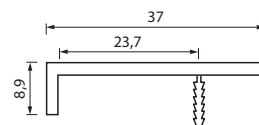
P02 (FI-007)



P04 (FI-008)



P05 (757)



6 Reforço ou rodízio.

Este campo é opcional.

Deve ser preenchido no caso das portas de correr que necessitam de uma estrutura diferente no fundo e no topo para a fixação de ferragens. Em caso de dúvida por favor contacte o seu comercial.

→ **Indique a quantidade**

7 Perfil H.

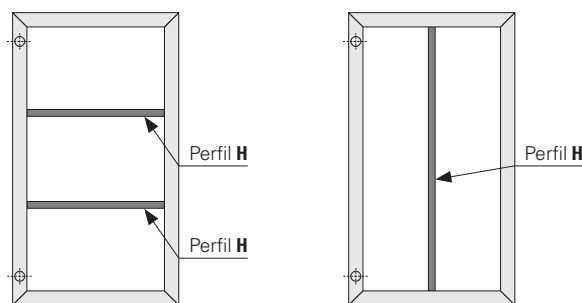
Este campo é opcional.

Apenas disponível para os perfis V04 e V06

→ **Escolha a orientação**

na Vertical
na Horizontal

→ **Indique a quantidade**



8 Observações.

Este campo é opcional.

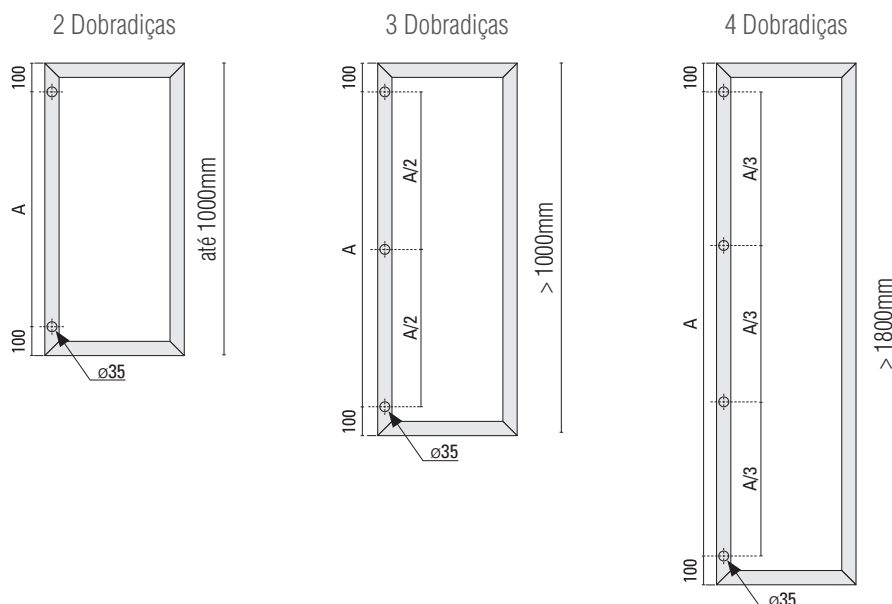
- Indique-nos se pretende furação para aplicar dobradiças, e esta será feita segundo o esquema abaixo. Caso pretenda outro tipo de furação, por favor envie-nos um esquema.

ALTURA DA PORTA

até 1000mm - 2 furos

> 1000mm - 3 furos

> 1800mm - 4 furos



- Para os perfis V03 e V07 por favor indique a dobradiça que vai utilizar.
- Os perfis V11 e V12 só utilizam a dobradiça Ellite (ver catálogo geral).

CALCULAR

Após inserir todos os dados, carregue no botão CALCULAR.
Abaixo será apresentado o valor total sem IVA e sem descontos.

ADICIONAR AO CARRINHO

Carregue no botão ADICIONAR AO CARRINHO.
A sua encomenda será adicionada ao carrinho e pode prosseguir com outro pedido.

Caso tenha terminado, carregue no botão CARRINHO, no topo da página.
No menu do seu browser, seleccione a opção IMPRIMIR e depois GUARDAR COMO PDF.

Envie o PDF por email para: *encomendas@freitasirmaos.pt*

Os artigos do simulador podem sofrer modificações no seu aspecto, composição e/ou funcionamento, bem como serem retirados de fabrico e venda, sem aviso prévio.

As cores, os acabamentos e as imagens deste manual são meramente ilustrativos, podendo variar com a impressão ou com o tipo de monitor.

CONDIÇÕES GERAIS

O presente documento estabelece as condições que determinam a comercialização de portas de vitrine e poderá ser revisto a qualquer momento sem necessidade de aviso prévio. Caso tenha alguma dúvida no momento da formalização da encomenda, por favor entre em contacto com o seu comercial.

As Portas de Vitrine são produtos executados à medida, que não existem em stock, e que implicam a colocação de uma encomenda específica, claramente personalizada. Por isso, é da inteira e exclusiva responsabilidade do Cliente a indicação das medidas, bem como a escolha dos materiais e acabamentos.

ENCOMENDAS

As encomendas devem ser colocadas por via eletrónica através do email da empresa:

encomendas@freitasirmaos.pt

As encomendas de Portas de Vitrine são independentes de todas as outras feitas à Freitas Irmãos, pois serão enviadas directamente do fabricante para a morada do cliente.

PRAZOS DE ENTREGA

As encomendas serão entregues no prazo de 10 dias úteis, Stock - C de acordo com as Condições Gerais de Venda.

CUSTOS DE TRANSPORTE / MANUSEAMENTO

O transporte destes produtos será assegurado por uma empresa transportadora directamente do fabricante para o cliente, e será entregue na morada indicada pelo cliente.

O valor mínimo de encomenda é de 140€ líquidos, caso contrário, será aplicada a taxa de embalagem TD=10,00€ (valor liq. s/ desc. e s/ iva), de acordo com as Condições Gerais de Venda.

Para encomendas superiores a 150€ líquidos, o transporte é gratuito.

Para encomendas inferiores a 150€ líquidos, serão debitados portes de acordo com os seguintes escalões:

ESCALÕES	P.V s/ IVA
1 a 5Kg.	5,00€
6 a 10Kg.	7,00€
11 a 20Kg.	9,00€
21 a 40Kg.	11,00€
41 a 50Kg.	13,00€

TRANSPORTE

Sempre que se verificarem diferenças entre o número de volumes entregues e a quantidade indicada na guia/fatura e/ou danos visíveis na mercadoria, tal deve ser comunicado imediatamente no ato de entrega e confirmado mediante a assinatura na guia de transporte.

ATENÇÃO: No ato da receção sempre que os volumes apresentem danos de transporte deverá colocar expressamente no manifesto “caixa danificada” ou “volume com danos de transporte” não basta colocar “sujeito a conferência” dado que depende-se a conferência do número de artigos. As transportadoras passaram a não aceitar reclamações quando apenas é colocado “sujeito a conferência”.

Para além das reservas no ato de entrega, a comunicação de danos e/ou erros também terá de ser comunicada por escrito à Freitas Irmãos, no prazo máximo de 3 dias úteis após a data de receção da encomenda para o email: *geral@freitasirmaos.pt*.

Na ausência de qualquer reserva nas guias de transporte e/ou de comunicação dentro dos prazos acima referidos, a Freitas Irmãos considera que os produtos foram entregues em ótimas condições, não assumindo mais qualquer responsabilidade.

GARANTIA

O cliente beneficia de um prazo de dois (2) anos a partir da data de entrega do produto para acionar a garantia. Caso deseje beneficiar da garantia, o cliente deve comunicar por escrito por via eletrónica para o email da empresa: *geral@freitasirmaos.pt*


A comunicação deve ser acompanhada do número da fatura e de fotos/vídeos do produto.

A garantia não cobre:

- Produtos alterados ou modificados pelo cliente;
- A utilização anormal ou não conforme dos produtos;
- Danos causados pela intervenção e/ou instalação por pessoas não qualificadas;
- Danos por negligência, utilização indevida e desgaste;
- Danos resultantes de uma causa externa como acidente, choque interno ou externo, oxidação...;
- Qualquer defeito de conformidade, conhecido pelo cliente no momento da encomenda.

TROCAS E DEVOLUÇÕES

Visto que as Portas de Vitrine são produtos executados à medida, não serão aceites devoluções, trocas, cancelamentos ou reembolsos tal como está previsto nos termos do Decreto-Lei n.º 24/2014 de 14 de Fevereiro.





FREITAS IRMÃOS LDA.

Rua da Mariana, nº 164

3885-466 Esmoriz

Portugal

Tel. 256 785 260

geral@freitasirmaos.pt

www.freitasirmaos.pt